


Министерство науки и высшего образования РФ Ульяновский государственный университет	Форма	
Ф-Рабочая программа дисциплины		




УТВЕРЖДЕНО

решением Ученого совета факультета культуры и искусства от «20» мая 2024 г., протокол №12/272

Председатель

 /Н.С. Сафронов/

Зав.кафедрой дизайна (подпись)

 /Е.Л. Силантьева/ (по доверенности № 218/08 от 29.01.2024г.)

РАБОЧАЯ ПРОГРАММА ДИСЦИПЛИНЫ

Дисциплина	Спецскульптура
Факультет	Факультет культуры и искусства
Кафедра	Кафедра дизайна и искусства интерьера
Курс	2-3

Направление (специальность) 54.03.01 Дизайн

код направления (специальности), полное наименование

Направленность (профиль/специализация) Дизайн интерьера

полное наименование

Форма обучения очно-заочная

очная, заочная, очно-заочная (указать только те, которые реализуются)

Дата введения в учебный процесс УлГУ:

« 01 » _ сентября _ 2024 г.

Программа актуализирована на заседании кафедры: протокол № _____ от _____ 20 _____ г.

Программа актуализирована на заседании кафедры: протокол № _____ от _____ 20 _____ г.

Программа актуализирована на заседании кафедры: протокол № _____ от _____ 20 _____ г.

Сведения о разработчиках:

ФИО	Кафедра	Должность, ученая степень, звание
Клюев О.А.	кафедра дизайна и искусства интерьера	доцент, член Союза художников РФ

СОГЛАСОВАНО

Заведующий выпускающей кафедрой


Подпись

/ Е.Л. Силантьева /
ФИО

«25» апреля 2024 г.

Министерство науки и высшего образования РФ Ульяновский государственный университет	Форма	
Ф-Рабочая программа дисциплины		

1. ЦЕЛИ И ЗАДАЧИ ОСВОЕНИЯ ДИСЦИПЛИНЫ:

Цели освоения дисциплины: освоение дисциплины «Спецскульптура» направлено на развитие у студентов композиционного мышления, способности создавать объемно-пространственные композиции как с натуры, так и по воображению, свободно интерпретировать и стилизовать пластические формы в соответствии с творческим замыслом, развитие объемно-пространственного воображения и фантазии; приобретение практических навыков лепки объемных форм, навыков скульптора в соответствии с общими целями ОПОП бакалавриата «Дизайн». Дисциплина «Спецскульптура» направлена на закрепление и углубление теоретической подготовки студента, приобретение им практических навыков и компетенций, а также опыта самостоятельной профессиональной деятельности.

Задачи освоения дисциплины:

- 1) приобретение студентами знаний о способах и методах свободной интерпретации объемно-пространственных форм согласно творческому замыслу;
- 2) развитие у студентов образного мышления;
- 3) закрепление у студентов знаний, умений и навыков в области скульптуры, с учётом специфики выразительных средств пластического осмысления формы;
- 5) применение полученных знаний, умений и навыков в профессиональной деятельности.

2. МЕСТО ДИСЦИПЛИНЫ В СТРУКТУРЕ ОПОП:

Дисциплина «Спецскульптура» относится к обязательным дисциплинам вариативной части Б1.В.1.ДВ.02.02 основной профессиональной образовательной программы (ОПОП), устанавливаемой вузом. Дисциплина является составной частью профессиональной подготовки бакалавров. Данная дисциплина по содержанию, структуре, объему учебного материала учитывает область и виды профессиональной деятельности будущих бакалавров.

Изучение дисциплины студентами очно-заочной формы обучения проходит в 5 семестре и базируется на отдельных компонентах компетенций, сформированных у обучающихся в ходе изучения предшествующих дисциплин учебного плана: «Академический скульптура и пластическое моделирование», «Проектирование».

Требования к входным знаниям, умениям: наличие объемно-пространственного и композиционного мышления, видение пропорций, наличие развитого глазомера; стремление к развитию своего потенциала и повышению мастерства.

Результаты освоения дисциплины будут необходимы для дальнейшего процесса обучения в рамках поэтапного формирования компетенций при изучении следующих дисциплин:

- Основы производственного мастерства
- Конструирование в дизайне интерьера
- Типология форм архитектурной среды
- Компьютерная графика в дизайне интерьера
- Основы строительной техники и архитектурные конструкции
- Инженерно-технологические основы проектирования
- Компьютерное моделирование в дизайне интерьера.

Министерство науки и высшего образования РФ Ульяновский государственный университет	Форма	
Ф-Рабочая программа дисциплины		

А также для прохождения Проектно-технологической практики, преддипломной практики и защиты выпускной квалификационной работы, включая подготовку к процедуре защиты и процедуру защиты.

3. ПЕРЕЧЕНЬ ПЛАНИРУЕМЫХ РЕЗУЛЬТАТОВ ОБУЧЕНИЯ ПО ДИСЦИПЛИНЕ (МОДУЛЮ), СООТНЕСЕННЫХ С ПЛАНИРУЕМЫМИ РЕЗУЛЬТАТАМИ ОСВОЕНИЯ ОСНОВНОЙ ПРОФЕССИОНАЛЬНОЙ ОБРАЗОВАТЕЛЬНОЙ ПРОГРАММЫ


Процесс изучения дисциплины направлен на формирование следующих компетенций:

Код и наименование реализуемой компетенции	Перечень планируемых результатов обучения по дисциплине, соотнесенных с индикаторами достижения компетенций
ПК-2 Способен к моделированию и конструированию архитектурно-пространственной среды архитектурных объектов	ИД-1пк2 Знать основные методы композиционных приемов художественного моделирования и конструирования в объемно-пространственном проектировании ИД-2пк2 Уметь определить рациональный вариант решений конструкционно-оформительских материалов, объемно-пространственного проектирования, выбора художественных форм и методов подачи объектов ИД-3пк2 Владеть навыками выполнения и реализации дизайнерских проектов с учетом закономерностей развития предметно-пространственной среды
ПК-3 Готов демонстрировать знания строительного дела; методов проектирования зданий и сооружений, их конструктивных элементов с применением компьютерных технологий, включая методы расчетного обоснования	ИД-1 пк3 Знать принципы проектирования зданий и сооружений в профессиональной деятельности ИД-2пк1 Уметь применять правила проектирования, конструирования, декорирования при разработке дизайн-проекта интерьера ИД-3.1пк1 Владеть навыками конструировать и моделировать интерьеры с применением компьютерных технологий.

4. ОБЩАЯ ТРУДОЕМКОСТЬ ДИСЦИПЛИНЫ

4.1. Объем дисциплины в зачетных единицах (всего) 5 _____

4.2. Объем дисциплины по видам учебной работы (в часах)

Министерство науки и высшего образования РФ Ульяновский государственный университет	Форма	
Ф-Рабочая программа дисциплины		


Вид учебной работы	Всего по плану	Количество часов (форма обучения _очно-заочная_)
		В т.ч. по семестрам
1	2	5
Контактная работа обучающихся с преподавателем в соответствии с УП	18	18
Аудиторные занятия:		
Лекции	-	-
Семинары и практические занятия	18	18
лабораторные работы, практикумы	-	-
Самостоятельная работа	126	126
Форма текущего контроля знаний и контроля самостоятельной работы: тестирование, контр. работа, коллоквиум, реферат и др.(не менее 2 видов)	устный опрос, контрольное задание, промежуточные просмотры	устный опрос, контрольное задание, промежуточный просмотр
Курсовая работа	-	-
Виды промежуточной аттестации (экзамен, зачет)	5 сем. экзамен	экзамен
Всего часов по дисциплине	180	144(с экзаменом 180)

«Спецскульптура» проводится путем проведения практических занятий в течение всего срока обучения. В подготовке бакалавров соблюдается принцип обучения во взаимодействии с дисциплинами базовой и вариативной части блока дисциплин. Метод обучения основан на выполнении студентами практических заданий с нарастающим уровнем сложности по содержанию и по форме.

В рамках учебного курса «Спецскульптура» предусмотрены встречи с представителями ВТОО «Союз художников России», «Союз дизайнеров России», мастер-классы экспертов и специалистов в области изобразительного искусства и дизайна.

4.3. Содержание дисциплины (модуля.) Распределение часов по темам и видам учебной работы:

Форма обучения очно-заочная

Министерство науки и высшего образования РФ Ульяновский государственный университет	Форма	
Ф-Рабочая программа дисциплины		

Название разделов и тем	Всего	Виды учебных занятий					Форма текущего контроля знаний
		Аудиторные занятия			в т.ч. занятия в интерактивной форме	Самостоятельная работа	
		лекции	практические занятия, семинары	Лабораторные работы, практикумы			
1	2	3	4	5	6		
5 семестр							
Тема 1. Стилизация натюрморта в рельефе	49	-	3	-	-	46	контрольное задание, устный опрос, промежуточный просмотр
Тема 2. Стилизация гипсовой головы	49	-	3	-	-	46	устный опрос, промежуточный просмотр
Тема 3. Декоративный рельеф с гипсовой головы	14	-	3	-	-	11	контрольное задание, устный опрос, промежуточный просмотр
Тема 4. Стилизация фигуры человека на основе этюда с живой модели	15	-	4	-	-	11	устный опрос, промежуточный просмотр
Тема 5. Декоративный рельеф фигуры человека на основе этюда с живой модели в рельефе	17	-	5	-	-	12	устный опрос, промежуточный просмотр, экзамен
Всего	144	-	18	-	-	126	


5. СОДЕРЖАНИЕ ДИСЦИЛИНЫ

Тема 1. Стилизация натюрморта в рельефе

Общее решение и принцип стилизации, пластические связи, сопряжение объёмов, выразить композиционный замысел, найти ритмический строй рельефа.

Тема 2. Стилизация гипсовой головы

Принцип стилизации в скульптуре. Характерные особенности головы, образность, Пластические и ритмические связи.

Министерство науки и высшего образования РФ Ульяновский государственный университет	Форма	
Ф-Рабочая программа дисциплины		

Тема 3. Декоративный рельеф с гипсовой головы

Общее решение и принцип декоративного прочтения модели, поиск пластических связей, единства, сопряжения пластических объёмов.

Тема 4. Стилизация фигуры человека на основе этюда с живой модели

Общее композиционное и пространственное решение. Способ стилизации. Пластические связи. Сопряжение объёмов. Трансформация форм.

Тема 5. Декоративный рельеф фигуры человека на основе этюда с живой модели в рельефе

Принцип декоративной стилизации. Художественный образ. Композиционный замысел. Характерные особенности натуры. Пластические и ритмические связи. Объединение композиции в единое целое.

6. ТЕМЫ ПРАКТИЧЕСКИХ И СЕМИНАРСКИХ ЗАНЯТИЙ

Тема 1. Стилизация натюрморта в рельефе

ЗАНЯТИЯ 1-4 (форма проведения – практическое занятие)

Вопросы к теме (для обсуждения на занятии и для самостоятельного изучения).

1. Что такое стилизация
2. Основы формообразования в скульптуре и в объемно-пространственных конструкциях.
3. Формообразование с помощью фактуры, с помощью перфорации.
4. Мелкая пластика в скульптуре.
5. Способы моделирования форм из скульптурного пластилина.

Состав задания:

Цель задания - развитие композиционного и объемно-пространственного мышления при работе над стилизацией натюрморта средствами скульптуры. Задача найти общее решение и принцип стилизации, пластические связи, сопряжение объёмов, выразить композиционный замысел, найти ритмический строй рельефа.

Размер работы – в натуральную величину. Рекомендуемый материал – глина, пластилин.

Тема 2. Стилизация гипсовой головы

ЗАНЯТИЯ 5-8 (форма проведения – практическое занятие)

Вопросы к теме (для обсуждения на занятии и для самостоятельного изучения).

1. Фактура, светотень, линия.
2. Способы передачи объема.
3. Стилизация формы, трансформация.
4. Принципы формирования объемной формы.
5. Технологические процессы получения скульптурных произведений (лепка, высекание, вырезание)
6. Модуль и его соотношение с формообразованием в скульптуре.

Состав задания:

Цель задания: развитие композиционного и объемно-пространственного мышления при работе над стилизацией гипсовой головы. Возникает задача найти общее и принцип стилизации, передать характерные особенности головы, создать интересный образ, раскрыть композиционный замысел, проследить пластические и ритмические связи. При завершении этюда надо обратить внимание на единство формы, ее цельность.

Министерство науки и высшего образования РФ Ульяновский государственный университет	Форма	
Ф-Рабочая программа дисциплины		

Размер работы – в натуральную величину. Рекомендуемый материал – глина, пластилин.

5 семестр

Тема 3. Декоративный рельеф с гипсовой головы

ЗАНЯТИЯ 1-6 (9-14) (форма проведения – практическое занятие)

Вопросы к теме (для обсуждения на занятии и для самостоятельного изучения).

1. Формообразование в плоско-рельефных композициях.
2. Формообразование и создание художественного образа.
3. Выразительные средства скульптуры.
4. Методы создания объемно-пространственных композиций.

Состав задания:

Целью этой работы является развитие фантазии, воображения, композиционного и объемно-пространственного мышления при работе над декоративным рельефом гипсовой головы. Главная задача, возникающая в процессе работы - придумать общее решение и принцип декоративного прочтения модели, поиск пластических связей, единства, сопряжения пластических объёмов, выразить композиционный замысел, найти ритмический строй рельефа.

Размер работы – в натуральную величину гипсового оригинала. Рекомендуемый материал – глина, пластилин.

Тема 4. Стилизация фигуры человека на основе этюда с живой модели

ЗАНЯТИЯ 7-12 (15-20) (форма проведения – практическое занятие)

Вопросы к теме (для обсуждения на занятии и для самостоятельного изучения).

1. Материалы, используемые для занятий скульптурой и пластическим моделированием.
2. Технология работы с различными скульптурными материалами
3. Технологические процессы получения скульптурных произведений (литье,ковка, чеканка).

Состав задания:

Цель задания - развитие композиционного и объемно-пространственного мышления при работе над стилизацией натюрморта. Задача найти общее композиционное и пространственное решение, придумать способ стилизации, найти пластические связи, сопряжение объёмов, выразить композиционный замысел, проследить трансформацию форм.

Размер работы произвольный. Рекомендуемый материал – глина, пластилин.

Тема 5. Декоративный рельеф фигуры человека на основе этюда с живой модели в рельефе


ЗАНЯТИЯ 13-18 (21-26) (форма проведения – практическое занятие)

Вопросы к теме (для обсуждения на занятии и для самостоятельного изучения)

1. Понятие объема и способы его передачи в разных видах скульптуры.
2. Понятие формы.
3. Художественная форма и содержание в объемно-пространственных конструкциях.
4. Художественный образ в скульптуре.

Состав задания:

Цель следующего задания - развитие декоративных качеств в пластике рельефа фигуры. Вначале выполняется этюд с натуры, а затем работа ведется по этому этюду. Необходимо решить задачу по нахождению решения и принципа декоративной стилизации, создать интересный художественный образ, раскрыть композиционный замысел, передать

Министерство науки и высшего образования РФ Ульяновский государственный университет	Форма	
Ф-Рабочая программа дисциплины		

характерные особенности природы, найти пластические и ритмические связи, то общее, что объединяет композицию в единое целое, проработать детали. При завершении этой работы надо обратить внимание на сохранение иллюзии пространства, цельность и завершенность.

Рекомендуемый материал – глина, пластилин.

7. ЛАБОРАТОРНЫЕ РАБОТЫ, ПРАКТИКУМЫ

Данный вид работы не предусмотрен учебным планом

8. ТЕМАТИКА КУРСОВЫХ, КОНТРОЛЬНЫХ РАБОТ, РЕФЕРАТОВ

Данный вид работы не предусмотрены УП.

9. ПЕРЕЧЕНЬ ВОПРОСОВ К ЭКЗАМЕНУ (ЗАЧЕТУ)

Формой экзамена и зачета по дисциплине «Спецскульптура» является просмотр учебно-творческих работ на семестровых выставках. Экзаменационный и зачетный просмотры осуществляются преподавателями кафедры. Практические задания, выполняемые в течение семестра, рассматриваются в качестве итоговых результатов, засчитываются, как общий результат (зачет, экзаменационная оценка) и выставляются в ведомость одним из преподавателей, ведущим дисциплину. Форма проведения – экспозиция (выставка), в рамках которой студент представляет все оформленные работы, выполненные им в различных материалах и техниках за учебный семестр. Коллектив преподавателей кафедры обсуждают выставленные работы, оценивают, выносят необходимые рекомендации по совершенствованию учебного процесса. Оформление и подача работ, участие в обсуждениях – эффективный инструмент подготовки студентов к практической профессиональной деятельности.

Цель просмотра: эффективный обмен методическим и творческим опытом между студентами и преподавателями.

Задачи: оценка представленных учебно-творческих работ;

обсуждение качества выполнения заданий и их соответствие программным установкам и требованиям на каждом этапе обучения;

отбор работ для комплектования методического фонда кафедры и участия в предстоящих выставках, конкурсах;

подготовка рекомендаций о корректировке учебного процесса на основе анализа представленных работ, включая методические рекомендации.

Организация и проведение просмотра осуществляется выпускающей кафедрой. Форма проведения требует времени на оформление и развеску работ, которые рекомендуется проводить вечером накануне просмотра. При необходимости конкретные места развески работ согласуются с кураторами групп, а оформление работ – с преподавателями, ведущими в группах соответствующие дисциплины. Работы студентов не оформленные, не представленные в срок или представленные не в полном объеме – не могут получить положительную оценку. По окончании просмотра до сведения студентов доводятся его результаты, фиксируемые одновременно в экзаменационной или зачетной ведомостях.

Перечень заданий к экзаменационному просмотру:

Тема 1. Стилизация натюрморта в рельефе

Тема 2. Стилизация гипсовой головы

Тема 3. Декоративный рельеф с гипсовой головы

Министерство науки и высшего образования РФ Ульяновский государственный университет	Форма	
Ф-Рабочая программа дисциплины		

Тема 4. Стилизация фигуры человека на основе этюда с живой модели


Тема 5. Декоративный рельеф фигуры человека на основе этюда с живой модели в рельефе

10. САМОСТОЯТЕЛЬНАЯ РАБОТА ОБУЧАЮЩИХСЯ

Содержание, требования, условия и порядок организации самостоятельной работы обучающихся с учетом формы обучения определяются в соответствии с «Положением об организации самостоятельной работы обучающихся», утвержденным Ученым советом УлГУ (протокол №8/268 от 26.03.2019 г.).

Форма обучения очно-заочная

Название разделов и тем	Вид самостоятельной работы (<i>проработка учебного материала, решение задач, реферат, доклад, контрольная работа, подготовка к сдаче зачета, экзамена и др.</i>)	Объем в часах	Форма контроля (<i>проверка решения задач, реферата и др.</i>)
Тема 1. Стилизация натюрморта в рельефе	<ul style="list-style-type: none"> • Проработка учебного материала с использованием ресурсов учебно-методического и информационного обеспечения дисциплины; • Выполнение практического задания в материале; • Подготовка к просмотру, оформление работ 	46	проверка контрольного задания, устный опрос, проведение промежуточного просмотра
Тема 2. Стилизация гипсовой головы	<ul style="list-style-type: none"> • Проработка учебного материала с использованием ресурсов учебно-методического и информационного обеспечения дисциплины; • Выполнение практического задания в материале; • Подготовка к просмотру, оформление работ 	46	устный опрос, проведение промежуточного просмотра
Тема 3. Декоративный рельеф с гипсовой головы	<ul style="list-style-type: none"> • Проработка учебного материала с использованием ресурсов учебно-методического и информационного обеспечения дисциплины; • Выполнение практического задания в материале; • Подготовка к просмотру, оформление работ 	11	проверка контрольного задания, устный опрос, проведение промежуточного просмотра
Тема 4. Стилизация фигуры человека на основе этюда с живой модели	<ul style="list-style-type: none"> • Проработка учебного материала с использованием ресурсов учебно-методического и информационного обеспечения дисциплины; • Выполнение практического задания в материале; 	11	устный опрос, проведение промежуточного просмотра

Министерство науки и высшего образования РФ Ульяновский государственный университет	Форма	
Ф-Рабочая программа дисциплины		

	<ul style="list-style-type: none"> • Подготовка к просмотру, оформление работ 		
Тема 5. Декоративный рельеф фигуры человека на основе этюда с живой модели в рельефе	<ul style="list-style-type: none"> • Проработка учебного материала с использованием ресурсов учебно-методического и информационного обеспечения дисциплины; • Выполнение практического задания в материале; • Подготовка к просмотру, оформление работ 	12	устный опрос, проведение промежуточного просмотра

По темам «Стилизация натюрморта в рельефе» и «Декоративный рельеф с гипсовой головы» выполняется скульптурный этюд в объеме на соответствующую тему, который являются контрольным заданием.

Цель контрольного задания: развитие объемно-пространственного мышления, контроль за выполнением поставленных задач (текущая аттестация).

Задачи: найти общее композиционное решение и принцип стилизации, передать характерные особенности головы, создать интересный художественный образ, раскрыть композиционный замысел, проследить пластические и ритмические связи.

Содержание: изучение пластики головы человека и пластических составляющих натюрморта, с дальнейшей задачей использования полученных знаний в последующих работах над гипсовой и живой головой и фигурой, поиск большой формы, главных плоскостей, образующих этот объем. В ходе выполнения задания изучается формообразование, пластика формы. Обязательна работа отношениями, постоянным сравнением масс и объемов друг с другом. Принцип работы – от большой формы к деталям, проработка деталей и обязательное обобщение всего объема в единое целое.

Требования к контрольному заданию:

- создание оригинальной композиции;
- образность;
- соблюдение пропорций;
- техника исполнения;
- цельность формы и проработка деталей.

Министерство науки и высшего образования РФ Ульяновский государственный университет	Форма	
Ф-Рабочая программа дисциплины		

11. УЧЕБНО-МЕТОДИЧЕСКОЕ И ИНФОРМАЦИОННОЕ ОБЕСПЕЧЕНИЕ ДИСЦИПЛИНЫ

а) Список рекомендуемой литературы

основная

1. Аипова, М. К. Академическая скульптура и пластическое моделирование. Архитектоника : учебное пособие / М. К. Аипова, Л. А. Джикия. — Санкт-Петербург : Санкт-Петербургский государственный университет промышленных технологий и дизайна, 2019. — 80 с. — ISBN 978-5-7937-1681-9. — Текст : электронный // Электронно-библиотечная система IPR BOOKS : [сайт]. — URL: <http://www.iprbookshop.ru/102604.html>
2. Хамматова В.В., Скульптура и пластическая анатомия [Электронный ресурс]: учебное пособие / Хамматова В. В., Габбасов Р. А., Минлебаева М. Н., Валеева Л. Д., Измайлов Б. И. - Казань : Издательство КНИТУ, 2017. - 84 с. - ISBN 978-5-7882-2158-8 - Режим доступа: <http://www.studentlibrary.ru/book/ISBN9785788221588.htm>

дополнительная


1. Левин, И. Л. Способы творческой интерпретации изображений в скульптуре и архитектурном декоре [Электронный ресурс] : учебно-методическое пособие / И. Л. Левин ; под ред. Г. И. Панксенов. — Электрон. текстовые данные. — Нижний Новгород : Нижегородский государственный архитектурно-строительный университет, ЭБС АСВ, 2016. — 216 с. — 978-5-528-00135-7. — Режим доступа: <http://www.iprbookshop.ru/80841.html>
2. Сукманов, А. Е. Принципы пластического моделирования головы [Электронный ресурс] : методические указания к практическим занятиям по дисциплине «Скульптура и пластическое моделирование» / А. Е. Сукманов, С. Г. Шлеюк, Ф. М. Щукин. — Электрон. текстовые данные. — Оренбург : Оренбургский государственный университет, ЭБС АСВ, 2008. — 22 с. — 2227-8397. — Режим доступа: <http://www.iprbookshop.ru/21641.html>
3. Щукин, Ф. М. Принципы пластического моделирования орнамента и головы человека [Электронный ресурс] : методические указания / Ф. М. Щукин, С. Г. Шлеюк. — Электрон. текстовые данные. — Оренбург : Оренбургский государственный университет, ЭБС АСВ, 2013. — 41 с. — 2227-8397. — Режим доступа: <http://www.iprbookshop.ru/21642.html>

учебно-методическая

1. - Ключев О. А. Методические указания для подготовки к практическим занятиям и организации самостоятельной работы студентов по дисциплине «Пластическое моделирование и формообразование» по направлению подготовки 54.03.01 «Дизайн» всех форм обучения / О. А. Ключев. - Ульяновск : УлГУ, 2021. - 8 с. - Неопубликованный ресурс. - URL: <http://lib.ulsu.ru/MegaPro/Download/MObject/11283> . - Режим доступа: ЭБС УлГУ. - Текст : электронный.

Согласовано:

Министерство науки и высшего образования РФ Ульяновский государственный университет	Форма	
Ф-Рабочая программа дисциплины		

Министерство науки и высшего образования РФ Ульяновский государственный университет	Форма	
Ф-Рабочая программа дисциплины		

Профессиональные базы данных, информационно-справочные системы

1. Электронно-библиотечные системы:

1.1. Цифровой образовательный ресурс IPRsmart : электронно-библиотечная система : сайт / ООО Компания «Ай Пи Ар Медиа». - Саратов, [2024]. – URL: <http://www.iprbookshop.ru>. – Режим доступа: для зарегистрир. пользователей. - Текст : электронный.

1.2. Образовательная платформа ЮРАЙТ : образовательный ресурс, электронная библиотека : сайт / ООО Электронное издательство «ЮРАЙТ». – Москва, [2024]. - URL: <https://urait.ru>. – Режим доступа: для зарегистрир. пользователей. - Текст : электронный.

1.3. База данных «Электронная библиотека технического ВУЗа (ЭБС «Консультант студента») : электронно-библиотечная система : сайт / ООО «Политехресурс». – Москва, [2024]. – URL: <https://www.studentlibrary.ru/cgi-bin/mb4x>. – Режим доступа: для зарегистрир. пользователей. – Текст : электронный.

1.4. Консультант врача. Электронная медицинская библиотека : база данных : сайт / ООО «Высшая школа организации и управления здравоохранением-Комплексный медицинский консалтинг». – Москва, [2024]. – URL: <https://www.rosmedlib.ru>. – Режим доступа: для зарегистрир. пользователей. – Текст : электронный.

1.5. Большая медицинская библиотека : электронно-библиотечная система : сайт / ООО «Букап». – Томск, [2024]. – URL: <https://www.books-up.ru/ru/library/>. – Режим доступа: для зарегистрир. пользователей. – Текст : электронный.

1.6. ЭБС Лань : электронно-библиотечная система : сайт / ООО ЭБС «Лань». – Санкт-Петербург, [2024]. – URL: <https://e.lanbook.com>. – Режим доступа: для зарегистрир. пользователей. – Текст : электронный.

1.7. ЭБС Znanium.com : электронно-библиотечная система : сайт / ООО «Знаниум». - Москва, [2024]. - URL: <http://znanium.com>. – Режим доступа : для зарегистрир. пользователей. - Текст : электронный.

2. КонсультантПлюс [Электронный ресурс]: справочная правовая система. / ООО «Консультант Плюс» - Электрон. дан. - Москва : КонсультантПлюс, [2024].

3. eLIBRARY.RU: научная электронная библиотека : сайт / ООО «Научная Электронная Библиотека». – Москва, [2024]. – URL: <http://elibrary.ru>. – Режим доступа : для авториз. пользователей. – Текст : электронный

4. Федеральная государственная информационная система «Национальная электронная библиотека» : электронная библиотека : сайт / ФГБУ РГБ. – Москва, [2024]. – URL: <https://нэб.рф>. – Режим доступа : для пользователей научной библиотеки. – Текст : электронный.

5. Российское образование : федеральный портал / учредитель ФГАУ «ФИЦТО». – URL: <http://www.edu.ru>. – Текст : электронный.


6. Электронная библиотечная система УлГУ : модуль «Электронная библиотека» АБИС Мега-ПРО / ООО «Дата Экспресс». – URL: <http://lib.ulsu.ru/MegaPro/Web>. – Режим доступа : для пользователей научной библиотеки. – Текст : электронный.

Инженер ведущий



Щуренко Ю.В.

2024

Министерство науки и высшего образования РФ Ульяновский государственный университет	Форма	
Ф-Рабочая программа дисциплины		

12. МАТЕРИАЛЬНО-ТЕХНИЧЕСКОЕ ОБЕСПЕЧЕНИЕ ДИСЦИПЛИНЫ:

<p>Учебная аудитория № 514 для проведения практических занятий, групповых и индивидуальных консультаций, текущего контроля и промежуточной аттестации, самостоятельной работы с набором демонстрационного оборудования для обеспечения предоставления иллюстративного материала в соответствии с рабочей программой дисциплины. Помещение укомплектовано комплектом ученической мебели на 15 рабочих мест (стулья, скульптурные станки). Оборудование:</p> <ol style="list-style-type: none"> 1. подиум 2. софиты 3. столы для постановок 4. стеллажи 5. постановочный методический фонд, в том числе гипсовые слепки 6. глина 7. каркасы 6. учебно-наглядные пособия <p>Площадь 44,58 кв.м.</p>	<p>Ульяновская область, г. Ульяновск, ул. Набережная реки Свияги, д. 106 (корпус 3)</p> <p>Помещение № 9</p>
<p>Учебная аудитория № 230 для самостоятельной работы студентов, Wi-Fi с доступом к ЭИОС, ЭБС. Компьютерный класс укомплектованный специализированной мебелью на 32 посадочных места и техническими средствами обучения (16 персональных компьютера) с доступом к сети «Интернет», ЭИОС, ЭБС. Площадь 93,51 кв.м.</p>	<p>Ульяновская область, г. Ульяновск, ул. Набережная реки Свияги, д. 106 (корпус 1)</p> <p>Помещение № 114</p>
<p>Читальный зал научной библиотеки (аудитория 237) с зоной для самостоятельной работы, Wi-Fi с доступом к ЭИОС, ЭБС. Аудитория укомплектована специализированной мебелью на 80 посадочных мест и оснащена компьютерной техникой с доступом к сети «Интернет», ЭИОС, ЭБС, экраном и проектором. Площадь 220,39 кв.м</p>	<p>Ульяновская область, г. Ульяновск, ул. Набережная реки Свияги, д. 106 (корпус 1)</p> <p>Помещение № 125</p>

Министерство науки и высшего образования РФ Ульяновский государственный университет	Форма	
Ф-Рабочая программа дисциплины		

13. СПЕЦИАЛЬНЫЕ УСЛОВИЯ ДЛЯ ОБУЧАЮЩИХСЯ С ОГРАНИЧЕННЫМИ ВОЗМОЖНОСТЯМИ ЗДОРОВЬЯ

В случае необходимости, обучающимся из числа лиц с ограниченными возможностями здоровья (по заявлению обучающегося) могут предлагаться одни из следующих вариантов восприятия информации с учетом их индивидуальных психофизических особенностей:

– для лиц с нарушениями зрения: в печатной форме увеличенным шрифтом; в форме электронного документа; в форме аудиофайла (перевод учебных материалов в аудиоформат); в печатной форме на языке Брайля; индивидуальные консультации с привлечением тифлосурдопереводчика; индивидуальные задания и консультации;

– для лиц с нарушениями слуха: в печатной форме; в форме электронного документа; видеоматериалы с субтитрами; индивидуальные консультации с привлечением сурдопереводчика; индивидуальные задания и консультации;

– для лиц с нарушениями опорно-двигательного аппарата: в печатной форме; в форме электронного документа; в форме аудиофайла; индивидуальные задания и консультации;

В случае необходимости использования в учебном процессе частично/исключительно дистанционных образовательных технологий, организация работы ППС с обучающимися с ОВЗ и инвалидами предусматривается в электронной информационно-образовательной среде с учетом их индивидуальных психофизических особенностей.

Разработчики


подпись

доцент

должность

О.А. Клюев

ФИО

